

## Indicateurs des paiements électroniques (SPS-SMT)+(E-dinar -Poste Tunisienne) Année 2015

وتشير مؤشرات الدفع الإلكتروني على الخط لمنظومة E-دينار للبريد التونسي ومنظومة الدفع المؤمن clictopy لشركة نقديات تونس خلال موفى سنة 2015 إلى ما يلي:

◀ عدد التجار المنخرطين في المنظومتين 951 موقع تجاري (مقابل 762 موقع سنة 2014).

◀ عدد المبادلات الإلكترونية قرابة 1,5 مليون معاملة تتوزع كما يلي:

المجموع	شركة نقديات تونس	البريد التونسي	عدد المعاملات
1 500 165	803 103	062 697	المعاملات الوطنية
6 000	336 3	664 2	المعاملات الدولية
<b>1 506 165</b>	<b>806 439</b>	<b>699 726</b>	<b>المجموع</b>

◀ معدل عدد المعاملات اليومية سنة 2015 قرابة 4 126 معاملة في اليوم.

◀ القيمة الجمالية للمعاملات التجارية على الخط تساوي 111 مليون دينار مقابل 45,5 مليون دينار سنة 2011 تتوزع كما يلي:

المجموع	شركة نقديات تونس	البريد التونسي	قيمة المعاملات
110 953 826	81 092 131	29 861 695	المعاملات الوطنية
489 877	396 142	93 735	المعاملات الدولية
<b>111 443 703</b>	<b>81 488 273</b>	<b>29 955 430</b>	<b>المجموع</b>

◀ قيمة التسجيل الجامعي على الخط عبر منظومة البريد التونسي خلال سنة 2015 قد بلغت 17.4 مليون دينار وعد المعاملات قد بلغ 363 706 معاملة.

◀ بلغ معدل سلّة التسوق Panier Moyen قرابة 74 دينار للمنظومتين 81.6 دينار بالنسبة للمعاملات الدولية و 73.9 دينار بالنسبة للمعاملات الوطنية.

Indicateurs des paiements électroniques (SPS-SMT)+(E-dinar -Poste Tunisienne) Année 2015

Tableau 1: Nombre d'opérations

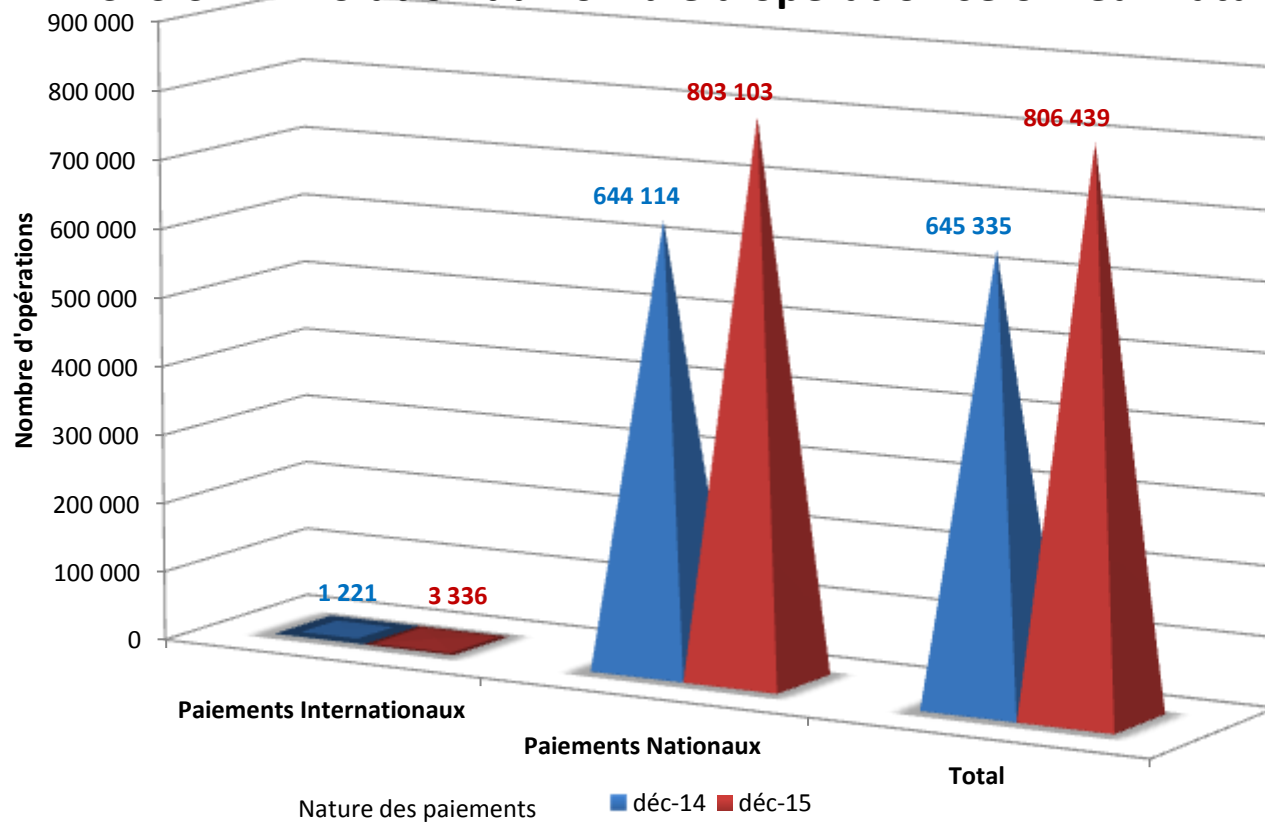
	Nombre d'opérations	déc-14	déc-15	Tx de Croissance	Part-14	Part-15
SPS-SMT	Paiements Internationaux	1 221	3 336	173,22%	0,19%	0,41%
	Paiements Nationaux	644 114	803 103	24,68%	99,81%	99,59%
	<b>Total</b>	<b>645 335</b>	<b>806 439</b>	<b>24,96%</b>	<b>100,00%</b>	<b>100,00%</b>
	Nombre d'opérations	déc-14	déc-15	Tx de Croissance	Part-14	Part-15
E-Dinar	Paiements Internationaux	2 292	2 664	16,23%	0,33%	0,38%
	Paiements Nationaux	684 853	697 062	1,78%	99,67%	99,62%
	<b>Total</b>	<b>687 145</b>	<b>699 726</b>	<b>1,83%</b>	<b>100,00%</b>	<b>100,00%</b>
	Nombre d'opérations	déc-14	déc-15	Tx de Croissance	Part-14	Part-15
SPS-SMT & E-Dinar	Paiements Internationaux	3 513	6 000	70,79%	0,26%	0,40%
	Paiements Nationaux	1 328 967	1 506 165	12,88%	99,74%	99,60%
	<b>Total</b>	<b>1 332 480</b>	<b>1 506 165</b>	<b>13,03%</b>	<b>100,00%</b>	<b>100,00%</b>

Indicateurs des paiements électroniques (SPS-SMT)+(E-dinar -Poste Tunisienne) Année 2015

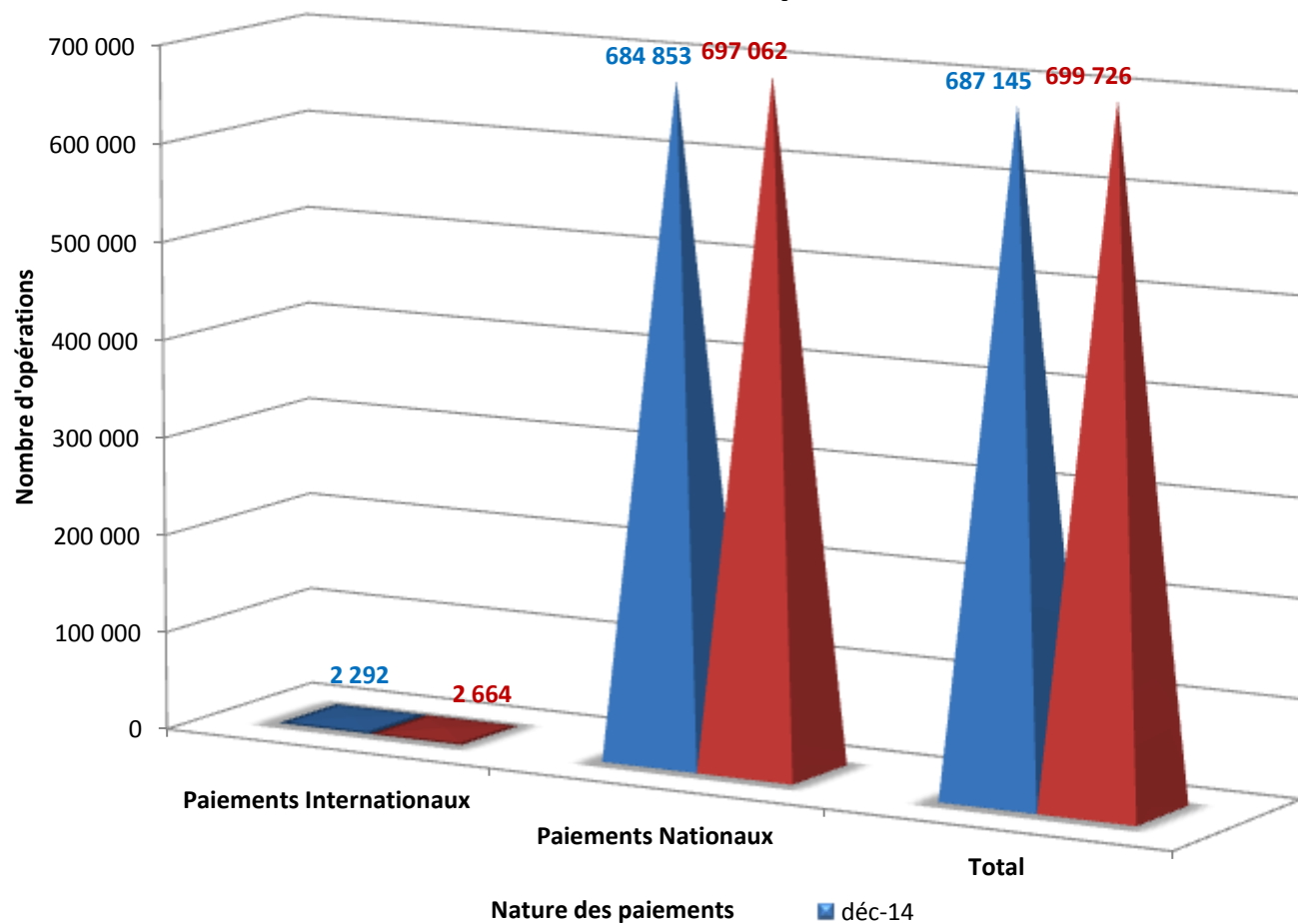
Tableau 2: Valeurs des transactions

	Valeur (DT)	déc-14	déc-15	Tx de Croissance	Part-14	Part-15	Panier-14	Panier-15
SPS-SMT	Paiements Internationaux	283 364	396 142	39,80%	0,41%	0,49%	232,075	118,748
	Paiements Nationaux	69 206 754	81 092 131	17,17%	99,59%	99,51%	107,445	100,974
	<b>Total</b>	<b>69 490 118</b>	<b>81 488 273</b>	<b>17,27%</b>	<b>100,00%</b>	<b>100,00%</b>	<b>107,681</b>	<b>101,047</b>
	Valeur (DT)	déc-14	déc-15	Tx de Croissance	Part-14	Part-15	Panier-14	Panier-15
E-Dinar	Paiements Internationaux	139 756	93 735	-32,93%	0,46%	0,31%	60,976	35,186
	Paiements Nationaux	30 272 584	29 861 695	-1,36%	99,54%	99,69%	44,203	42,839
	<b>Total</b>	<b>30 412 340</b>	<b>29 955 430</b>	<b>-1,50%</b>	<b>100,00%</b>	<b>100,00%</b>	<b>44,259</b>	<b>42,810</b>
	Valeur (DT)	déc-14	déc-15	Tx de Croissance	Part-14	Part-15	Panier-14	Panier-15
SPS-SMT & E-Dinar	Paiements Internationaux	423 120	489 877	15,78%	0,42%	0,44%	120,444	81,646
	Paiements Nationaux	99 479 338	110 953 826	11,53%	99,58%	99,56%	74,855	73,961
	<b>Total</b>	<b>99 902 458</b>	<b>111 443 703</b>	<b>11,55%</b>	<b>100,00%</b>	<b>100,00%</b>	<b>74,975</b>	<b>73,992</b>

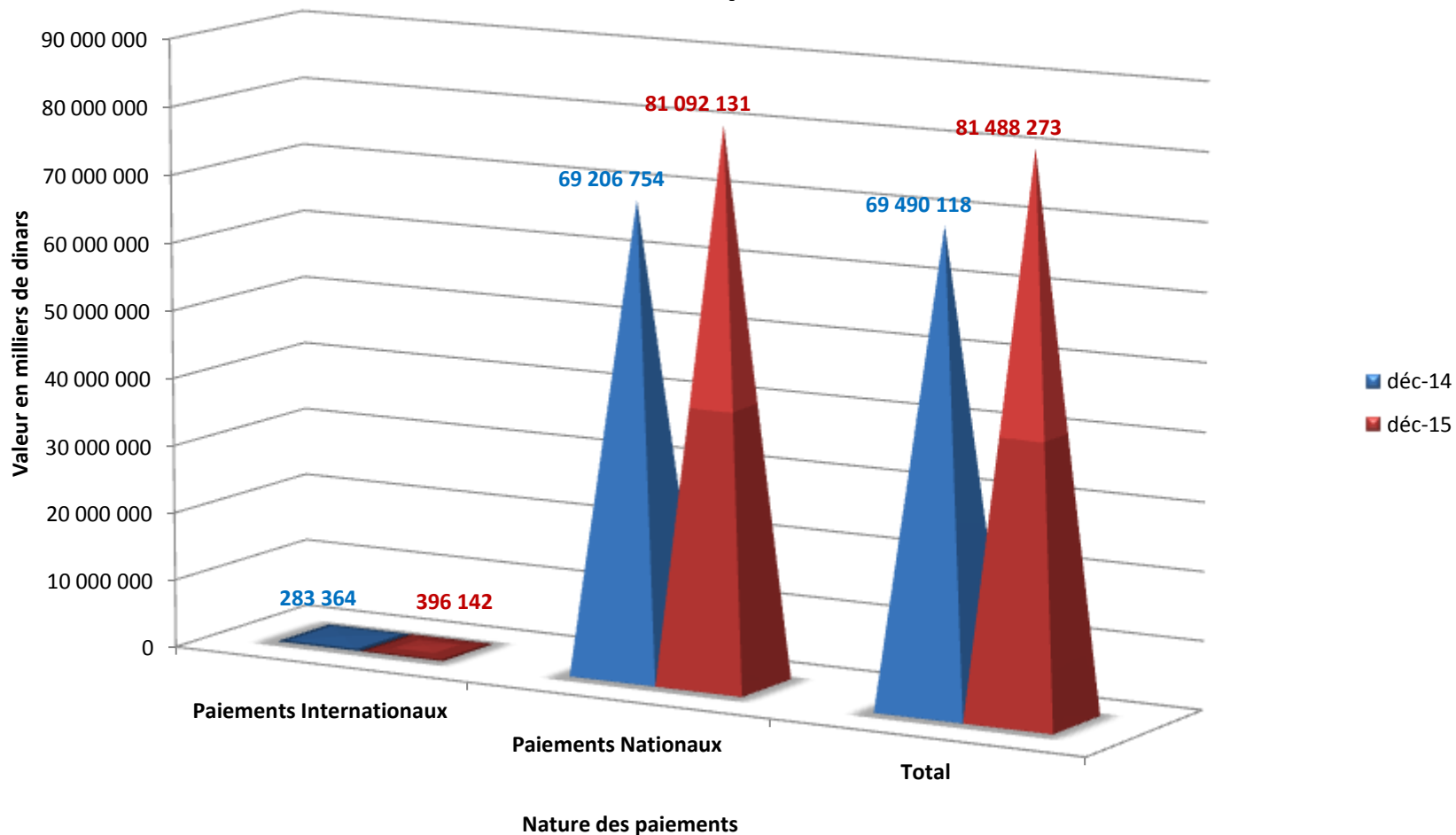
### SPS-SMT Évolution du nombre d'opération selon leur nature



### E-Dinar Évolution du nombre d'opération selon leur nature

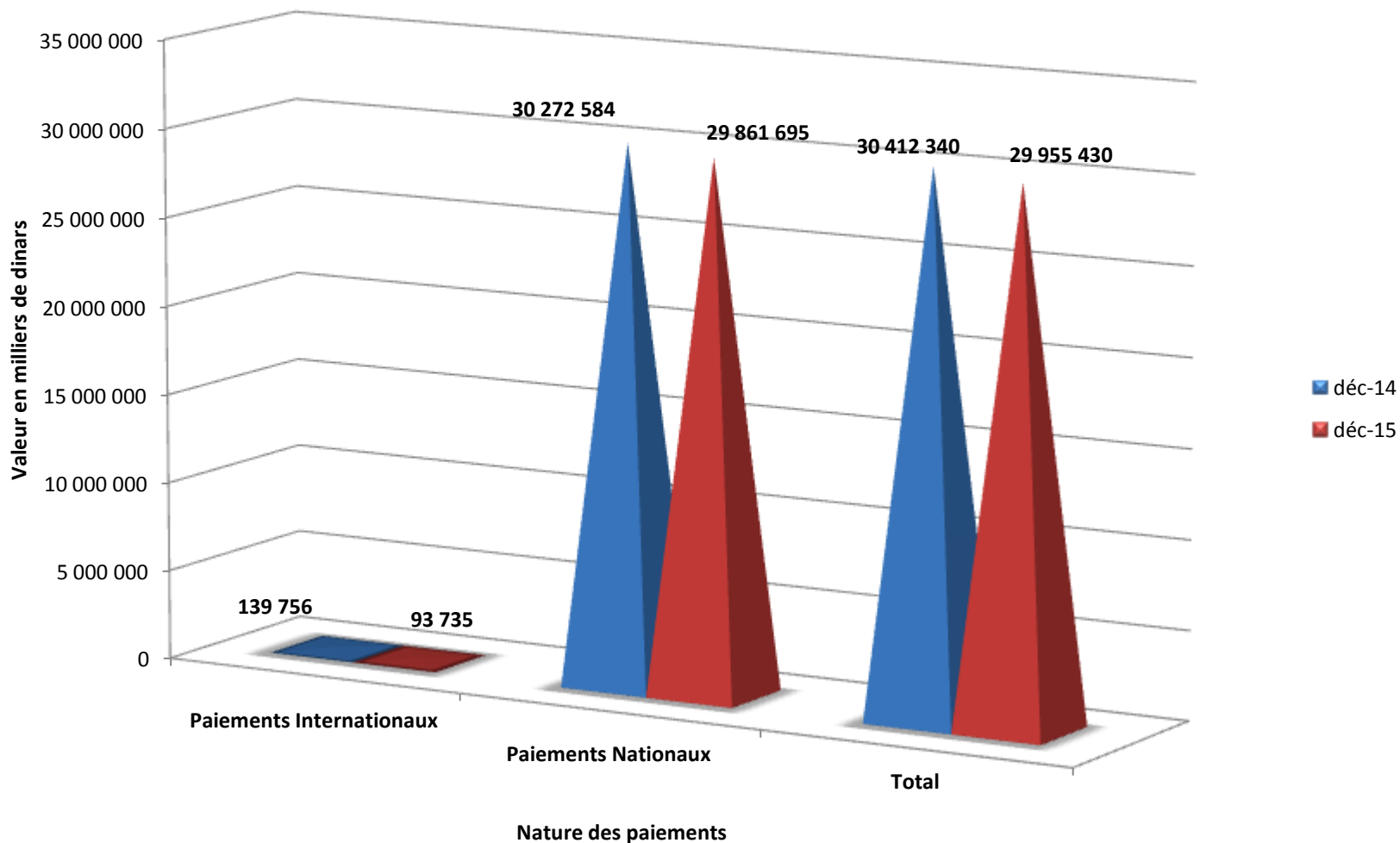


### SPS-SMT Évolution de la valeur des opérations selon leur nature

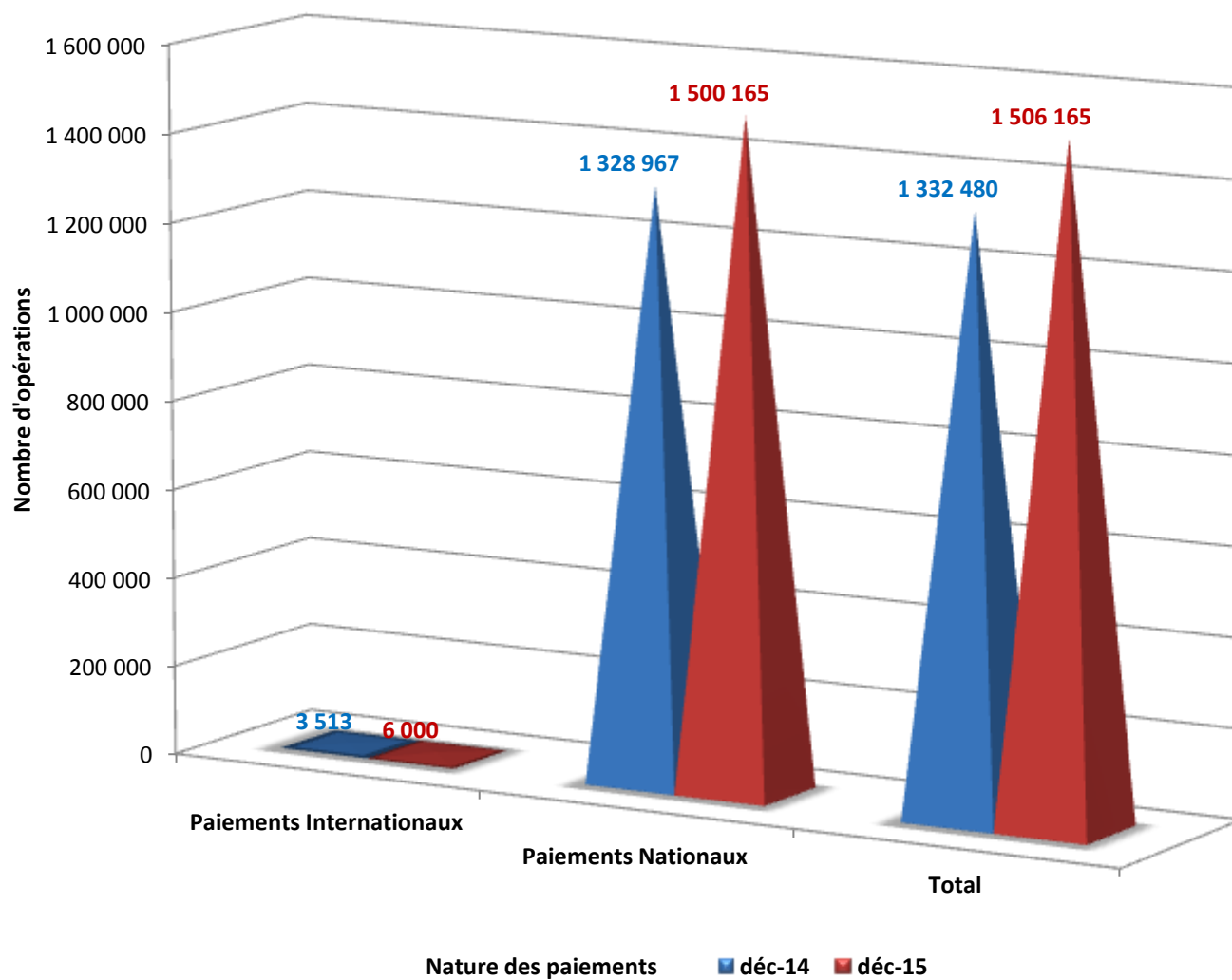


Indicateurs des paiements électroniques (SPS-SMT)+(E-dinar -Poste Tunisienne) Année 2015

**E-Dinar Évolution de la valeur des transactions selon leur nature**

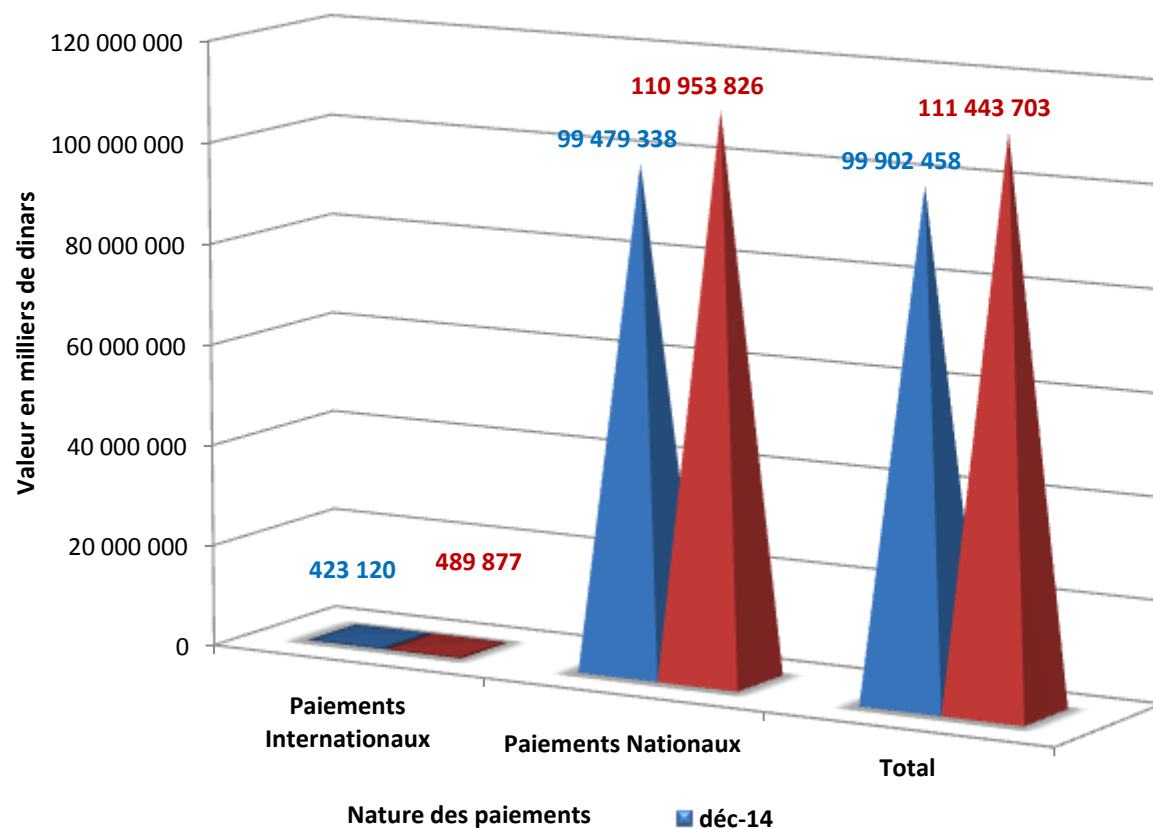


## Évolution du nombre de transactions selon leur nature

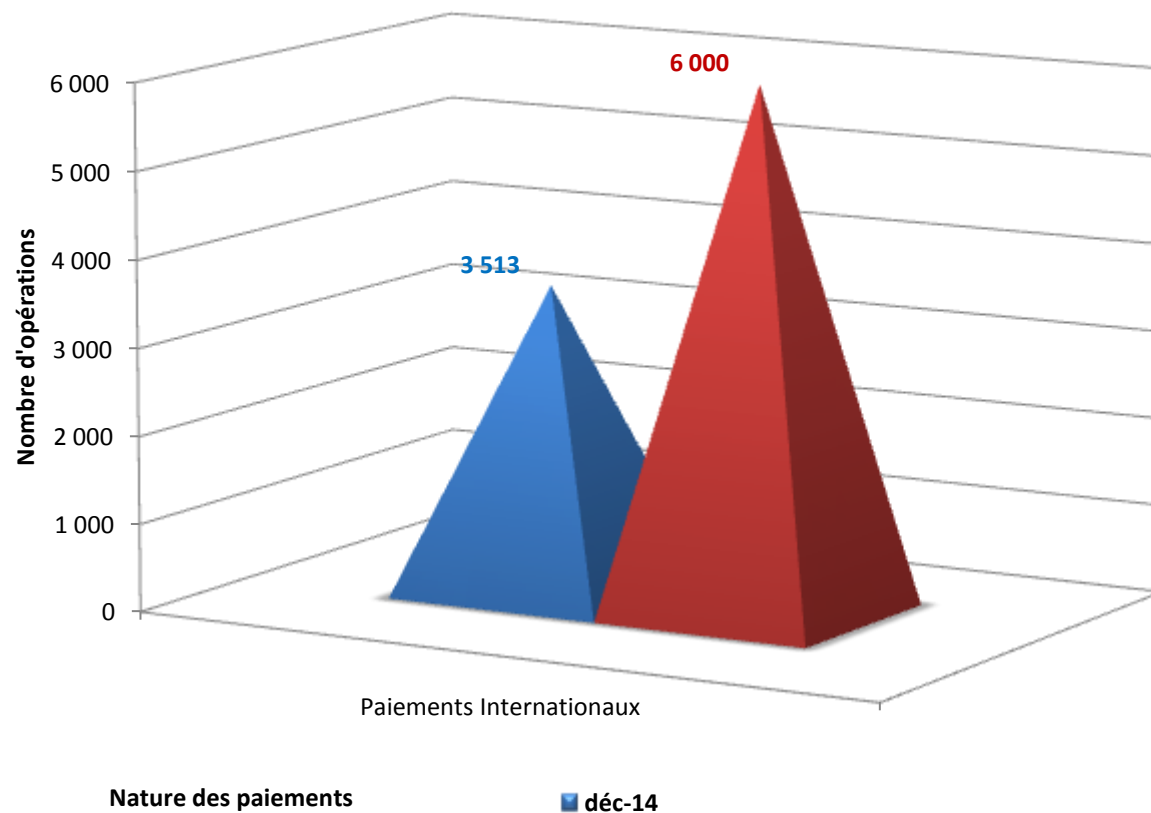




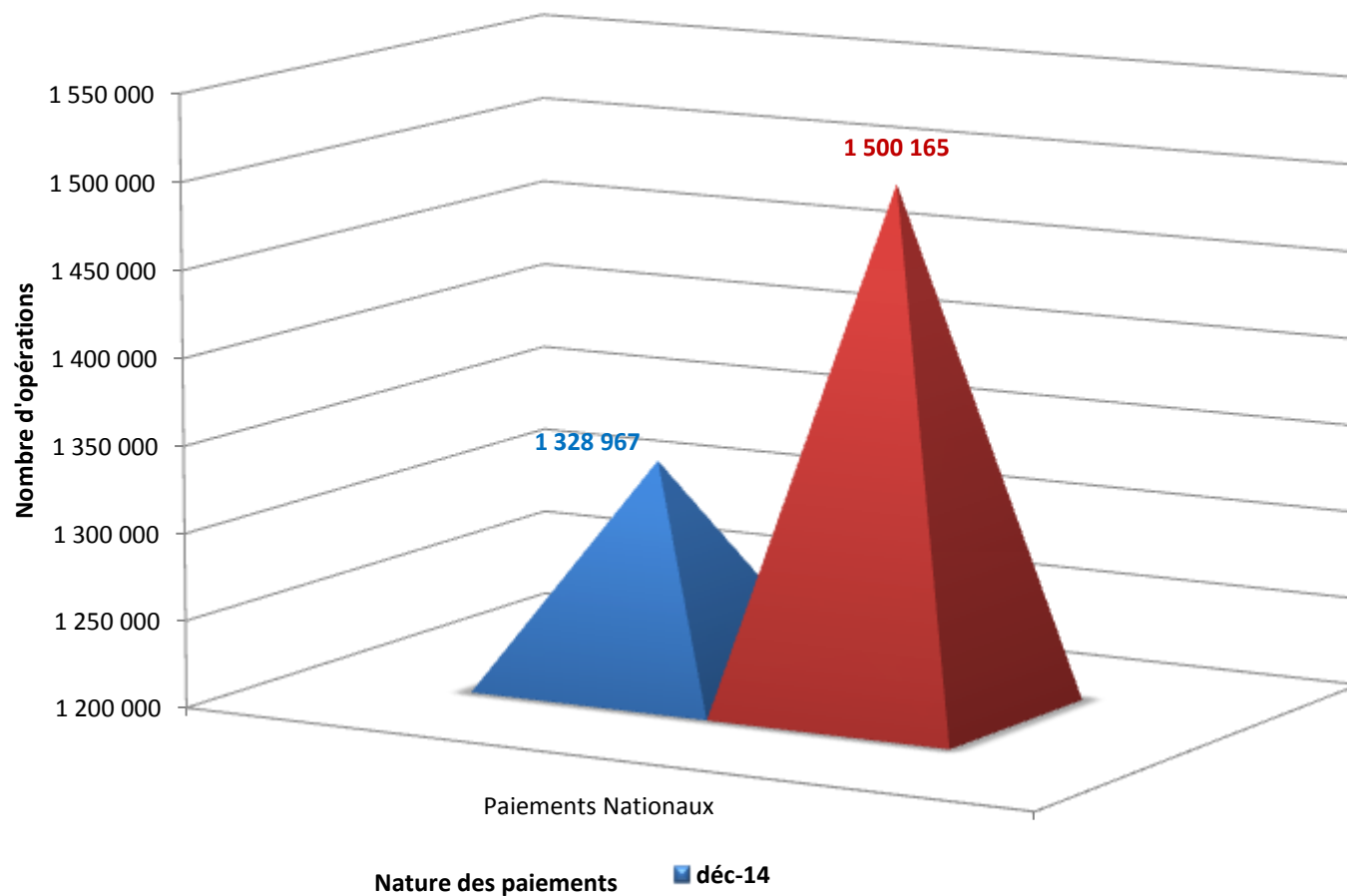
## Évolution de la valeur des transactions selon leur nature



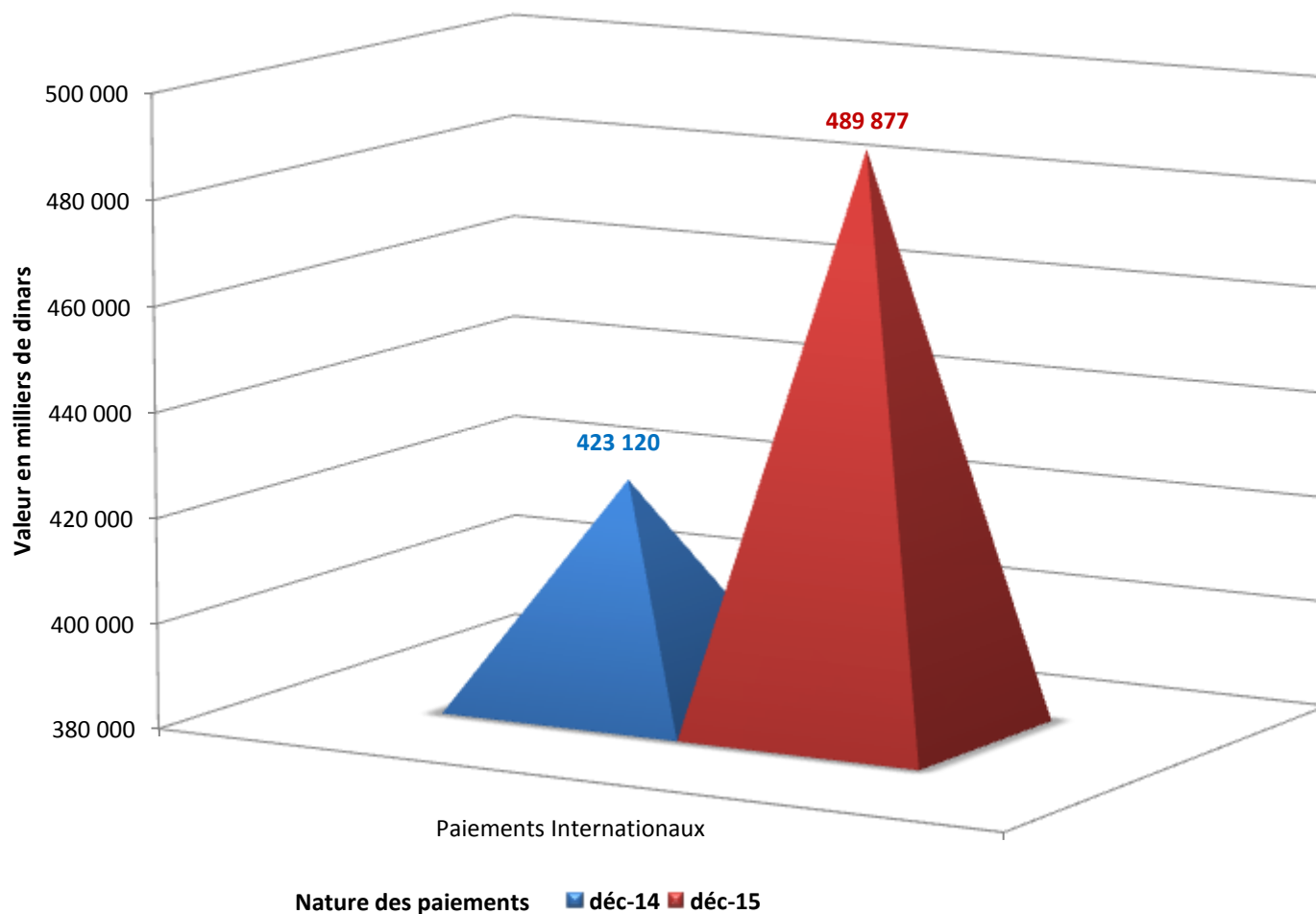
## Évolution du nombre de transactions internationales



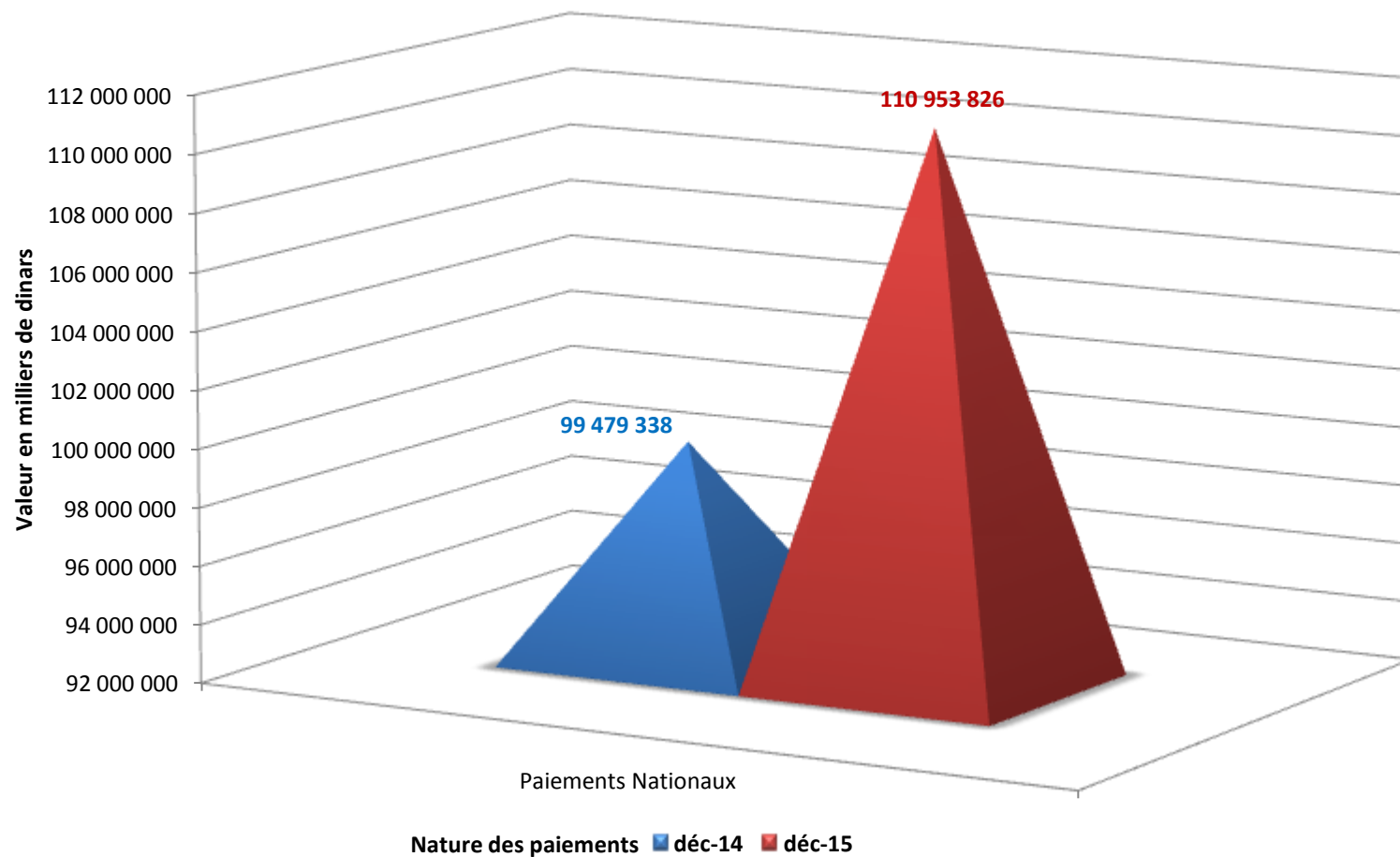
## Évolution du nombre de transactions nationales



## Évolution de la valeur des transactions internationales

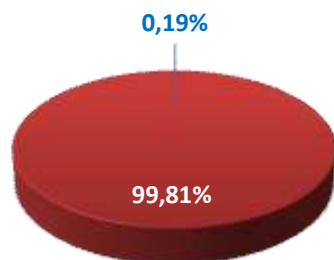


## Évolution de la valeur des transactions nationales (DT)



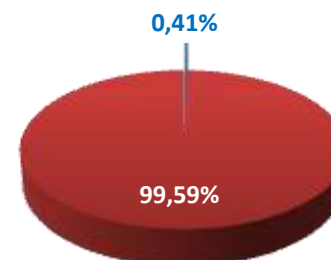
Indicateurs des paiements électroniques (SPS-SMT)+(E-dinar -Poste Tunisienne) Année 2015

SPS-SMT (2014) Nombre de transactions



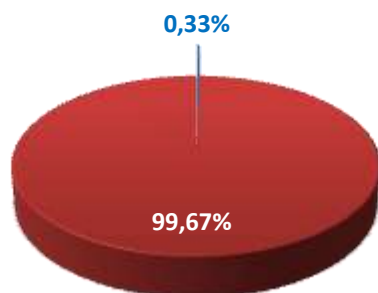
■ Paiements Internationaux ■ Paiements Nationaux

SPS -SMT (2015) Nombre de transactions



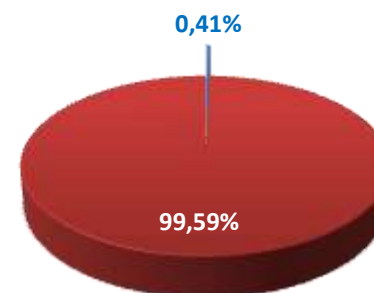
■ Paiements Internationaux ■ Paiements Nationaux

E-dinar (2014) Nombre de transactions



■ Paiements Internationaux ■ Paiements Nationaux

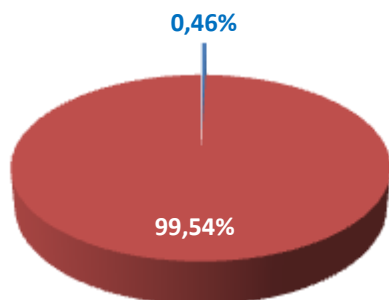
E-dinar (2015) Nombre de transactions



■ Paiements Internationaux ■ Paiements Nationaux

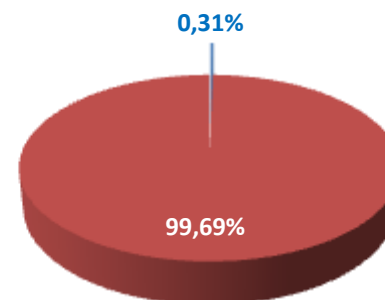
Indicateurs des paiements électroniques (SPS-SMT)+(E-dinar -Poste Tunisienne) Année 2015

**E-dinar (2014) Valeur des transactions**



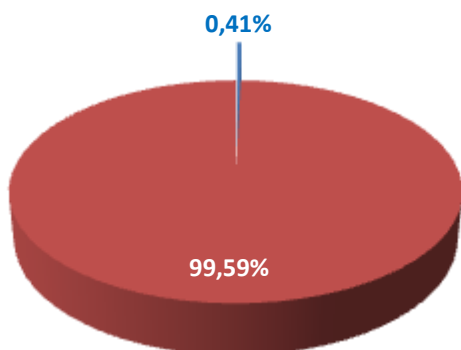
■ Paiements Internationaux ■ Paiements Nationaux

**E-dinar (2015) Valeur des transactions**



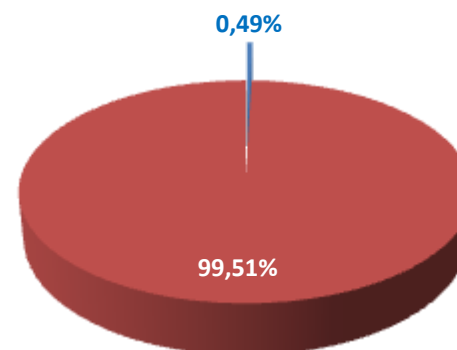
■ Paiements Internationaux ■ Paiements Nationaux

**SPS (2014) Valeur des transactions**



■ Paiements Internationaux ■ Paiements Nationaux

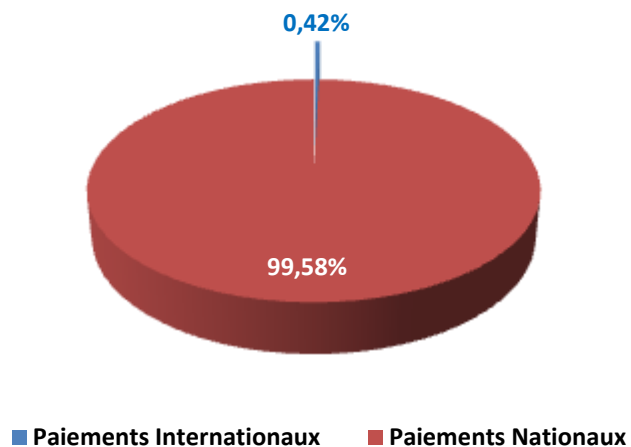
**SPS (2015) Valeur des transactions**



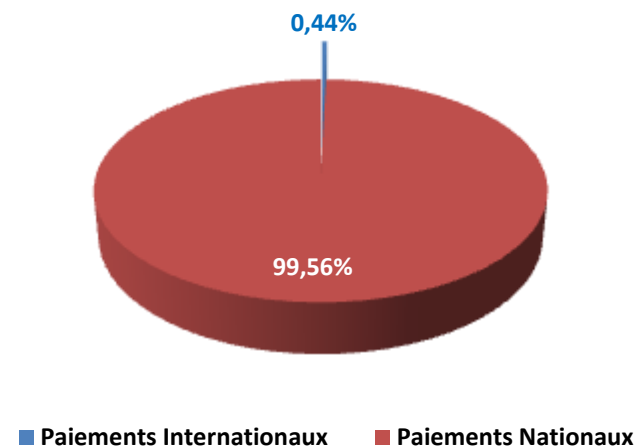
■ Paiements Internationaux ■ Paiements Nationaux

Indicateurs des paiements électroniques (SPS-SMT)+(E-dinar -Poste Tunisienne) Année 2015

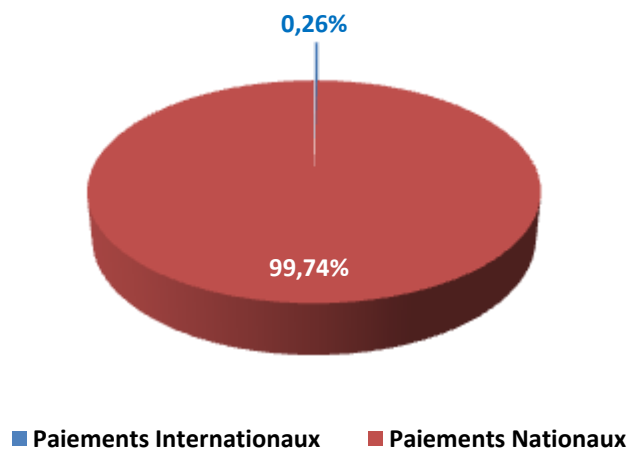
**(2014) Valeur des transactions**



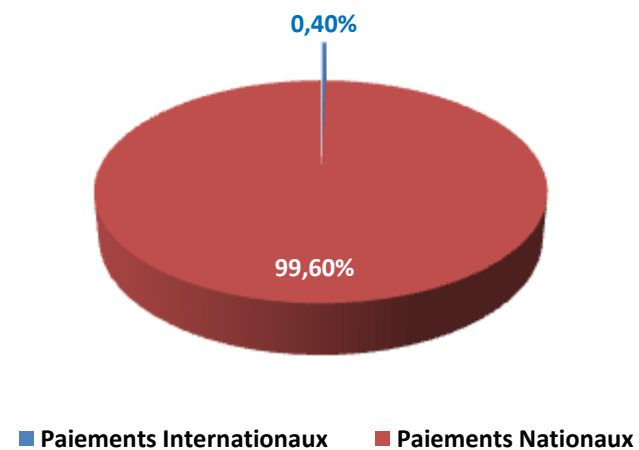
**(2015) Valeur des transactions**



**(2014) Nombre de transactions**

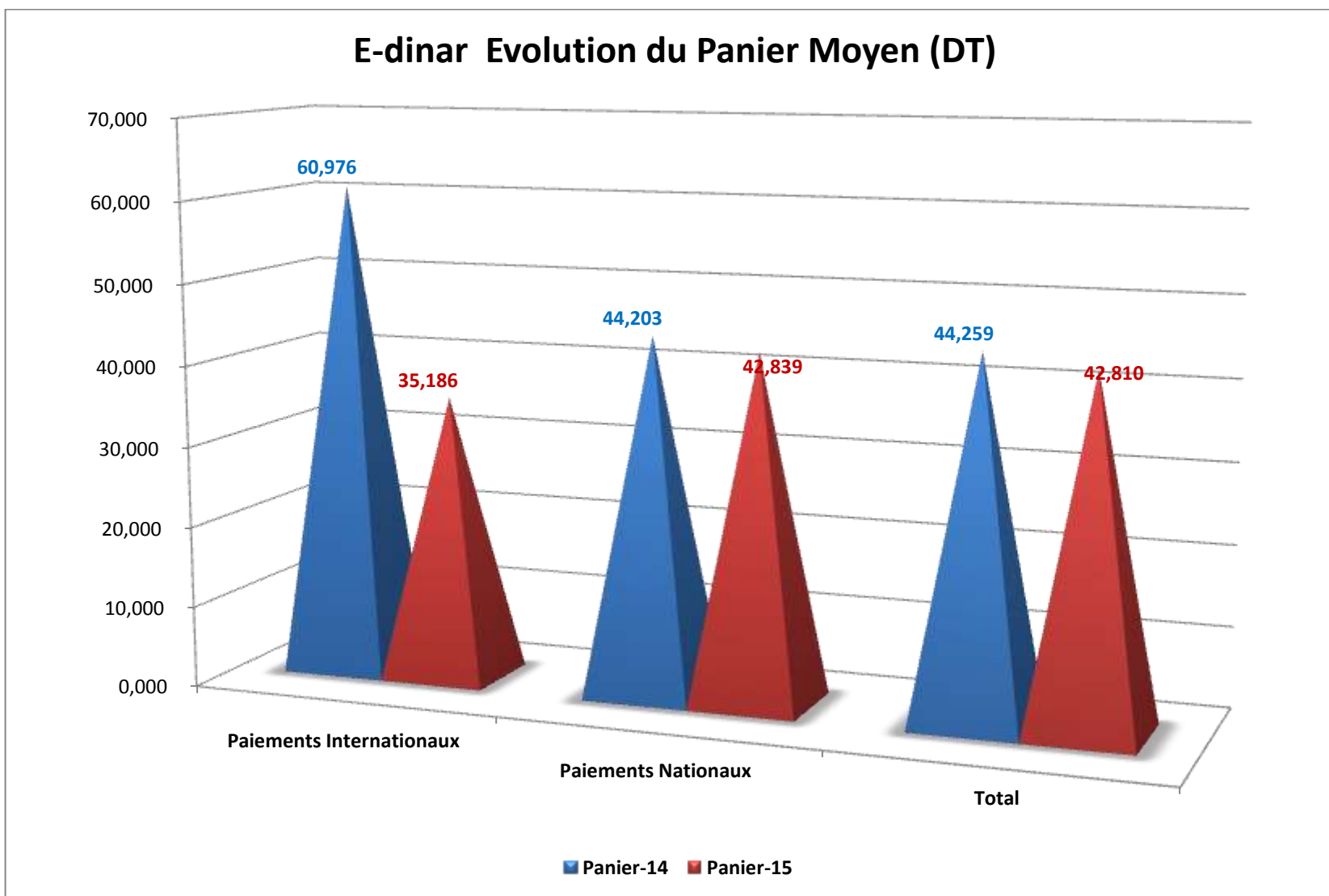


**(2015) Nombre de transactions**

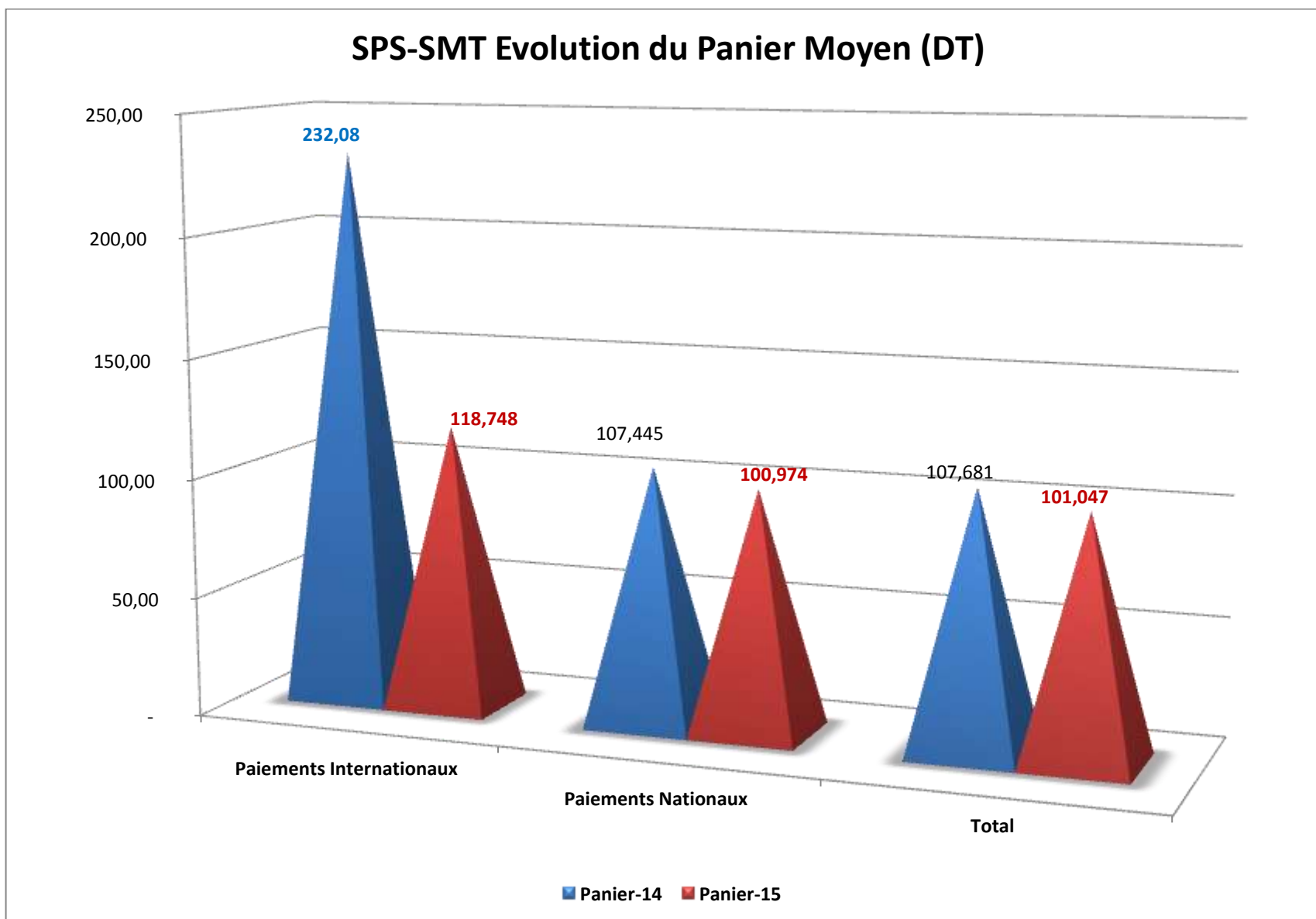




Indicateurs des paiements électroniques (SPS-SMT)+(E-dinar -Poste Tunisienne) Année 2015



Indicateurs des paiements électroniques (SPS-SMT)+(E-dinar -Poste Tunisienne) Année 2015



Indicateurs des paiements électroniques (SPS-SMT)+(E-dinar -Poste Tunisienne) Année 2015

